

**Итоговая ведомость рейтинг-контроля семестрового модуля по дисциплинам  
Группа ТНВ-16-ББФ**


№	Ф.И.О.	Семестро вый средний балл	Семестро вый рейтинг	Основы проектирован ия	Правоведени е	Прикладная ФК	Процессы и аппараты химической технологии	Современный катализ	Теоретически е основы технологии неорганическ их веществ
1	Ведрова Валерия Вадимовна	4,649	1	4,51	4,33	5	4,59	4,42	5
2	Чернышева Анжелика Дмитриевна	4,539	2	4,67	4,51	5	4,51	3,4	4,92
3	Орлова Софья Алексеевна	4,381	3	4,84	4,84	5	3,72	3,05	4,92
4	Ковалева Анастасия Сергеевна	4,354	4	5	4,33	4	3,8	3,52	5
5	Фаткуллин Руслан Решатович	4,345	5	4,33	4,51	4	3,84	4,24	4,92
6	Пушкарев Федор Алексеевич	4,151	6	4,84	4,17	3	4,02	3,45	4,5
7	Судаков Егор Андреевич	4,144	7	4,33	4,17	5	3,85	3,68	4,26
8	Рахимов Радислав Радикович	4,067	8	4,33	3,84	3	3,82	3,59	4,84
9	Дудина Ксения Алексеевна	3,904	9	4,67	4,17	4	3,47	3,3	3,92
10	Копысова Ольга Дмитриевна	3,778	10	4	3,84	5	3,49	2,93	3,92
11	Ушакова Елизавета Сергеевна	3,743	11	4,18	4,84	3	2,99	2,93	4,17
12	Буторина Анастасия Константиновна	2,724	12	3	4,33	5	1,59	1,69	2,51
13	Шпилевский Николай Андреевич	2,677	13	3,66	4,51	4,17	0,46	2,61	2,68
14	Фотеев Владимир Евгеньевич	2,371	14	3,84	4,51	3,51	1,06	1,42	1,5
15	Володина Елизавета Игоревна	2,359	15	2,84	4,17	4	1,19	3,37	1,09
16	Проскуракова Юлия Александровна	2,051	16	3	4,67	3,17	0,77	0,38	1,59
17	Карандашева Виктория Анатольевна	2,038	17	4	4	4	0,84	0,53	0,84
18	Дадакин Никита Сергеевич	1,633	18	3,33	4	0	1,1	0,1	0,84
19	Зубакин Евгений Игоревич	1,193	19	2	4	0	0,43	0,7	0,33
Средний балл		3,321		3,967	4,302	3,676	2,607	2,595	3,25

Декан факультета Техники, технологии и управления

 О.В. Лановецкий


**Итоговая ведомость рейтинг-контроля семестрового модуля по дисциплинам  
Группа АТП-16-ББФ**

№	Ф.И.О.	Семестро вый средний балл	Семестро вый рейтинг	Моделирован ие систем и процессов	НИРС	Правоведени е	Прикладная ФК	Программиро вание микроконтрол леров	Современные технологии MATLAB	Технологичес кие процессы автоматизиро ванных производств 2	Управление качеством
1	Конюхов Александр Сергеевич	4,861	1	4,34	4,84	4,84	5	5	5	5	5
2	Исупова Татьяна Игоревна	4,674	2	3,67	4	4,84	5	5	4,84	4,9	5
3	Нехаев Юрий Владимирович	4,538	3	3,84	2,68	4,17	5	5	4,84	4,76	5
4	Токарева Дарья Сергеевна	4,462	4	4,51	4,84	3,84	2,51	4,09	4,84	5	5
5	Собакина Алина Игоревна	4,346	5	3,34	2,68	4,17	5	4,09	4,67	4,94	5
6	Белов Иван Сергеевич	4,283	6	3,34	3,17	4	4,83	5	4	4,62	4,84
7	Топтыгин Илья Юрьевич	4,13	7	3,59	4,17	4,17	5	4,09	4	4,05	4,5
8	Куклин Владислав Олегович	4,054	8	3,34	2,68	3,84	0	5	4,67	4,89	4,84
9	Терентьев Денис Николаевич	3,992	9	3,34	2,01	4,17	4,83	4,09	4	4,09	4,5
10	Волик Илья Русланович	3,085	10	1	2,01	3,84	5	2,42	4,67	2,19	4,33
11	Антоненко Николай Романович	1,737	11	1	0	0,99	2,5	1,67	3,67	1,67	1,84
Средний балл		4,015		3,21	3,007	3,897	4,061	4,132	4,473	4,192	4,532

Декан факультета Техники, технологии и управления  С.В.Лановецкий


**Итоговая ведомость рейтинг-контроля семестрового модуля по дисциплинам  
Группа ТМО-16-ББФ**

№	Ф.И.О.	Семестро вый средний балл	Семестро вый рейтинг	Механика жидкости и газа в приложении к отрасли	Насосы, компрессоры и холодильные установки	Основы строительног о дела	Правоведени е	Прикладная ФК	Промышленн ая экология	Процессы и аппараты химической технологии
1	Кучев Дмитрий Николаевич	4,925	1	5	5	5	5	5	4,5	5
2	Новиков Денис Сергеевич	4,799	2	5	5	5	5	3,17	4,5	4,92
3	Ляшков Денис Васильевич	4,755	3	4,76	4,59	5	4,84	5	4,5	4,83
4	Гилёв Дмитрий Олегович	4,483	4	4,17	4,17	4,84	4,84	3,84	4,5	4,75
5	Аксенов Максим Анатольевич	4,444	5	5	4,5	5	4,17	0	4,5	5
6	Никитин Даниил Юрьевич	4,037	6	4,09	4,17	4,84	4	0	4,75	4,08
7	Бухаринов Егор Игоревич	3,901	7	3,5	3,5	4,67	4,17	1,34	4,5	4,25
8	Чистогов Александр Петрович	3,727	8	3,92	3,92	4,67	4,67	3,65	4,5	2
9	Мазепа Дмитрий Игоревич	3,656	9	4,67	4	3,67	4,17	2,17	4,5	2,25
10	Халиуллин Максим Юрьевич	3,445	10	4	4	1,16	5	3,84	4,5	2,17
11	Пшенников Иван Андреевич	2,928	11	3,5	3,67	0,66	4,84	2,49	4,5	1,17
12	Исаков Роман Анатольевич	1,874	12	1,67	1,67	0,5	4,84	3	2	1,01
13	Мельников Артём Евгеньевич	1,656	13	1,59	1,5	0,5	4	3	2	0,66
Средний балл		3,741		3,913	3,822	3,501	4,58	2,808	4,135	3,238

Декан факультета Техники, технологии и управления  С.В.Лановецкий

**Итоговая ведомость рейтинг-контроля семестрового модуля по дисциплинам  
Группа ПОВТ-16-ББФ**

№	Ф.И.О.	Семестро вый средний балл	Семестро вый рейтинг	Базы данных	Компьютерна я графика	НИРС	Основы теории управления	Прикладная ФК	Сети и телекоммуни кации	Технология разработки сайтов
1	Мустакимов Альберт Андреевич	4,72	1	4,92	4,25	4,84	4,67	4	5	5
2	Чеснов Владислав Вадимович	4,705	2	4,34	4,63	4,59	4,17	4,83	4,95	5
3	Синицкая Татьяна Александровна	4,648	3	4,17	4,65	3,67	4,59	4	5	5
4	Двинянинов Алексей Алексеевич	4,489	4	3,76	4,28	4,51	3,92	3	5	5
5	Кириянов Евгений Владимирович	4,457	5	4,17	4,3	4	4,17	4,83	4,5	5
6	Сустанов Екатерина Тахировна	4,349	6	2,93	4,23	4,01	3,92	4	4,5	5
7	Вавилина Елена Алексеевна	4,241	7	4,43	4,47	4	3,92	3	4,5	4,5
8	Банщикова Дарья Дмитриевна	4,222	8	1,67	3,98	4,59	3,67	4,15	4,45	4,5
9	Дмитриева Анастасия Сергеевна	4,093	9	3,67	4,1	3,67	3,34	4,17	4,5	4,5
10	Штоль Мария Вячеславовна	4,077	10	3,76	4,22	3,93	4,08	0,51	4,34	4,76
11	Горлова Татьяна Витальевна	4,014	11	2,84	3,57	4,01	3,68	3	4,45	4,5
12	Стариков Андрей Александрович	4,009	12	0,76	4,23	4,26	3,83	4	4,95	2,5
13	Собакин Иван Алексеевич	3,214	13	0,84	3,54	1,84	3,43	5	4,12	1,67
14	Белянин Никита Алексеевич	2,873	14	2,94	2,85	2,17	3,43	0	3,34	3
15	Шаймуратов Георгий Михайлович	2,089	15	2,42	0	0,17	1,5	0	3,68	4,34
16	Завалишин Владислав Эдуардович	0,836	16	0,76	0,78	0	0,33	0	1,25	1,58
Средний балл		3,815		3,024	3,63	3,391	3,541	3,031	4,283	4,116

Декан факультета Техники, технологии и управления  С.В.Лановецкий