



**Итоговая ведомость рейтинг-контроля второго модуля по дисциплинам  
Группа ПОВТ-16-ББФ**

№	Ф.И.О.	Средний балл модулей 1-2	Текущий рейтинг 2	Базы данных	Компьютерная графика	НИРС	Основы теории управления	Прикладная ФК	Сети и телекоммуникации	Технология разработки сайтов
1	Кириянов Евгений Владимирович	4,765	1	3,25	4,85	4	4,5	5	5	5
2	Мустакимов Альберт Андреевич	4,64	2	4,75	4,7	4,5	4	4	5	5
3	Синицкая Татьяна Александровна	4,621	3	3,5	4,65	4	4,25	4	5	5
4	Двинянинов Алексей Алексеевич	4,535	4	3,25	4,8	3,5	4,25	3	5	5
5	Сустаново Екатерина Тахировна	4,433	5	1,25	4,75	3	3,75	4	5	5
6	Стариков Андрей Александрович	4,403	6	1,25	4,7	2,75	4	4	4,85	5
7	Вавилина Елена Алексеевна	4,393	7	3,25	4,25	4	3,75	3	5	5
8	Чеснов Владислав Вадимович	4,349	8	3,5	4,5	3,75	3	5	4,85	5
9	Дмитриева Анастасия Сергеевна	4,312	9	3,5	4,6	4	2,5	4,5	5	5
10	Банщикова Дарья Дмитриевна	4,301	10	3,25	4,25	3,75	3	5	4,85	5
11	Горлова Татьяна Витальевна	3,864	11	1,25	3,5	3	2,5	3	4,85	5
12	Штоль Мария Вячеславовна	3,709	12	3	3,35	1,75	4,75	0	4,5	4,25
13	Собакин Иван Алексеевич	3,473	13	1,25	4,15	1,5	2,25	5	4,35	3,5
14	Беянин Никита Алексеевич	2,674	14	1,3	2,55	2,5	2,25	0	3,5	3
15	Завалишин Владислав Эдуардович	2,071	15	1,25	1,9	0	1	0	2,75	4,25
16	Шаймуратов Георгий Михайлович	1,563	16	1,25	0	0,5	0	0	2,5	4,5
Средний балл		3,882		2,503	3,844	2,906	3,109	3,094	4,5	4,656

Декан факультета Техники, технологии и управления  С.В.Лановецкий


**Итоговая ведомость рейтинг-контроля второго модуля по дисциплинам  
Группа АТП-16-6БФ**

№	Ф.И.О.	Средний балл модулей 1-2	Текущий рейтинг 2	Моделирование систем и процессов	НИРС	Правоведение	Прикладная ФК	Программирование микроконтроллеров	Современные технологии MATLAB	Технологические процессы автоматизированных производств 2	Управление качеством
1	Конюхов Александр Сергеевич	4,575	1	3	4,5	4,5	5	5	5	5	5
2	Исупова Татьяна Игоревна	4,44	2	3	4	4,5	5	5	4,5	4,7	5
3	Топтыгин Илья Юрьевич	4,208	3	3	4,5	4,5	5	4,25	4	4,15	5
4	Токарева Дарья Сергеевна	4,143	4	3,5	4,5	3,5	1,5	4,25	4,5	5	5
5	Нехаев Юрий Владимирович	4,024	5	2	0	4,5	5	5	4,5	4,25	5
6	Собакина Алина Игоревна	3,958	6	2	0	4,5	5	4,25	4	4,8	5
7	Терентьев Денис Николаевич	3,949	7	2,5	0	4,5	5	4,25	4	4,25	5
8	Белов Иван Сергеевич	3,934	8	2	3,5	4	5	5	4	4,1	4,5
9	Волик Илья Русланович	3,576	9	2	0	3,5	5	3,25	4	4,05	5
10	Куклин Владислав Олегович	3,485	10	2	0	3,5	0	5	4	4,65	4,5
11	Антоненко Николай Романович	2,75	11	2	0	3	5	1	3	3,5	3,5
Средний балл		3,913		2,455	1,909	4,045	4,227	4,205	4,136	4,405	4,773

Декан факультета Техники, технологии и управления  С.В.Лановецкий


**Итоговая ведомость рейтинг-контроля второго модуля по дисциплинам  
Группа ТМО-16-БФ**

№	Ф.И.О.	Средний балл модулей 1-2	Текущий рейтинг 2	Механика жидкости и газа в приложении к отрасли	Насосы, компрессоры и холодильные установки	Основы строительного дела	Правоведение	Прикладная ФК	Промышленная экология	Процессы и аппараты химической технологии
1	Кучев Дмитрий Николаевич	4,849	1	5	5	5	5	5	4	5
2	Новиков Денис Сергеевич	4,676	2	5	5	5	5	3	4	4,75
3	Ляшков Денис Васильевич	4,539	3	4,25	4,25	5	4,5	5	4	5
4	Аксенов Максим Анатольевич	4,5	4	5	5	5	4,5	0	4	5
5	Гилёв Дмитрий Олегович	4,253	5	4	4	4,5	4,5	3,5	4	4,75
6	Никитин Даниил Юрьевич	4,199	6	4,25	4,5	4,5	4	0	4,5	4,75
7	Халиуллин Максим Юрьевич	4,14	7	4	4	3,5	5	3,5	4	4,5
8	Чистогов Александр Петрович	4,087	8	3,75	3,75	4	4	5	4	4,5
9	Мазепа Дмитрий Игоревич	4,025	9	4	4	3	4,5	2,5	4	4,75
10	Бухаринов Егор Игоревич	3,77	10	3	3	4	4,5	2	4	4,75
11	Пшенников Иван Андреевич	3,075	11	3	3,5	2	4,5	3	4	2
12	Исаков Роман Анатольевич	2,981	12	3,5	3,5	1,5	4,5	3	4	1,5
13	Мельников Артём Евгеньевич	2,906	13	3,25	3	1,5	4	3	4	2
Средний балл		4		4	4,038	3,731	4,5	2,962	4,038	4,096

Декан факультета Техники, технологии и управления  С.В.Лановецкий

**Итоговая ведомость рейтинг-контроля второго модуля по дисциплинам  
Группа ТНВ-16-ББФ**

№	Ф.И.О.	Средний балл модулей 1-2	Текущий рейтинг 2	Основы проектирования	Правоведение	Прикладная ФК	Процессы и аппараты химической технологии	Современный катализ	Теоретические основы технологии неорганических веществ
1	Ведрова Валерия Вадимовна	4,35	1	3,5	5	5	4	3,75	5
2	Пушкарев Федор Алексеевич	4,344	2	4,5	4,5	3	4,4	3,35	5
3	Ковалева Анастасия Сергеевна	4,297	3	5	5	4	3,4	3,05	5
4	Судаков Егор Андреевич	4,275	4	5	4,5	5	3,8	3,55	4,25
5	Орлова Софья Алексеевна	4,106	5	4,5	4,5	5	3,4	2,65	4,75
6	Фаткуллин Руслан Решатович	4,066	6	5	3,5	4	3,4	3,45	4,75
7	Рахимов Радислав Радикович	4,026	7	5	3,5	3	3,9	3,25	4,5
8	Чернышева Анжелика Дмитриевна	3,844	8	4	3,5	5	3,75	1,7	4,75
9	Дудина Ксения Алексеевна	3,519	9	4	4,5	4	2,65	2,65	3,75
10	Копысова Ольга Дмитриевна	3,436	10	4	3,5	5	2,65	2,55	3,75
11	Ушакова Елизавета Сергеевна	2,958	11	2,5	4,5	3	1,5	2,55	4
12	Фотеев Владимир Евгеньевич	2,935	12	3,5	3,5	4	1,65	3,25	3
13	Володина Елизавета Игоревна	2,772	13	2,5	4,5	4	2,4	3,1	1,75
14	Шпилевский Николай Андреевич	2,752	14	5	3,5	4,5	1,4	2,85	1,5
15	Проскуракова Юлия Александровна	2,563	15	3	4	3,5	1,25	0,9	3,25
16	Карандашева Виктория Анатольевна	2,484	16	4	4	4	1,5	1,55	1,5
17	Буторина Анастасия Константиновна	2,225	17	3	5	2,5	3,25	0,05	0
18	Дадакин Никита Сергеевич	2,132	18	4	4	0	2,05	0,05	1,5
19	Зубакин Евгений Игоревич	1,416	19	2	4	0	0	2,05	1
Средний балл		3,289		3,895	4,158	3,605	2,65	2,437	3,316

Декан факультета Техники, технологии и управления  С.В.Лановецкий

